

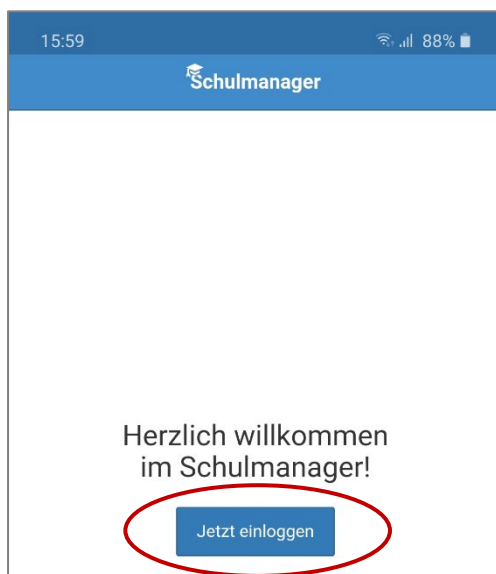


Einrichtung der App zum Schulmanager Online für Schülerinnen

Den Schulmanager Online könnt ihr als App für Android- und iOS-Systeme über den jeweiligen App-Store herunterladen und auf eurem Smartphone bzw. Tablet installieren. Anschließend geht ihr beim erstmaligen Öffnen der App bitte folgendermaßen vor:

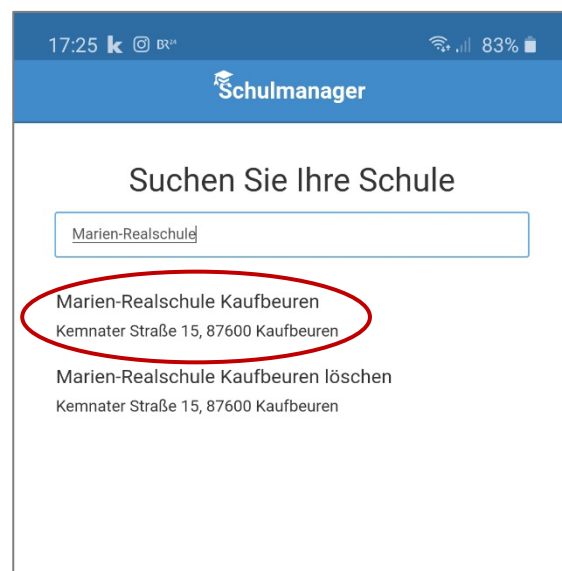
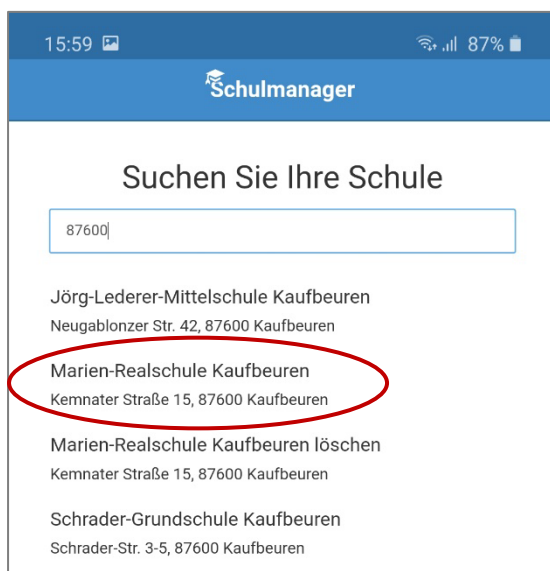
1. Anmeldevorgang starten

Wenn ihr den Schulmanager Online nach der Installation startet, erscheint zunächst der folgende Startbildschirm. Dort müsst ihr lediglich auf „Jetzt einloggen“ klicken und ihr werdet weitergeleitet.



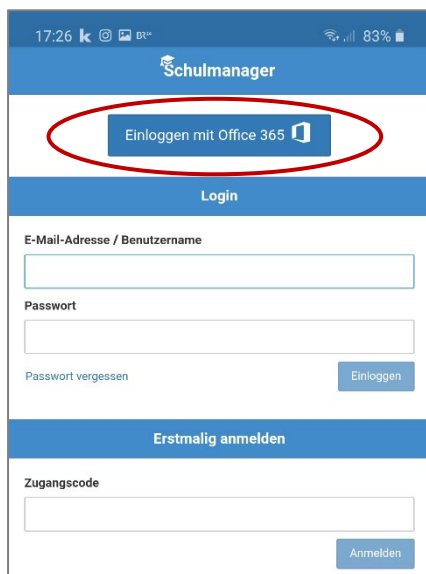
2. Schule suchen

Im Suchfeld für die Schule gebt ihr nun entweder die Postleitzahl „87600“ oder „Marien-Realschule“ ein und es werden euch verschiedene Möglichkeiten angeboten. Wählt nun „Marien-Realschule Kaufbeuren“ aus.

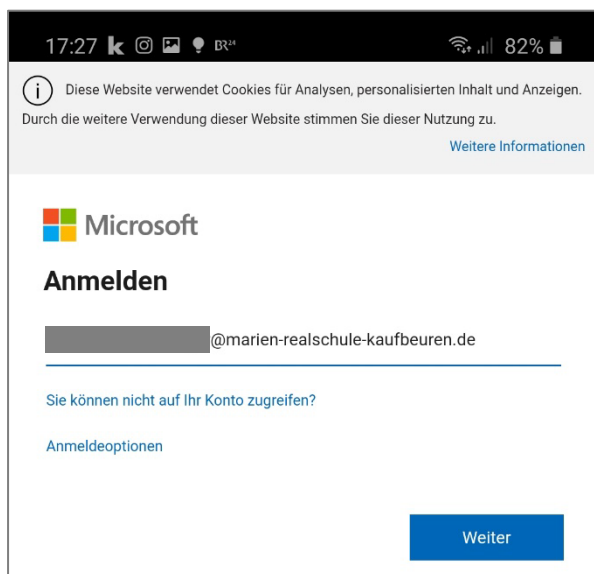


3. Anmeldung mit Office-365-Kennung

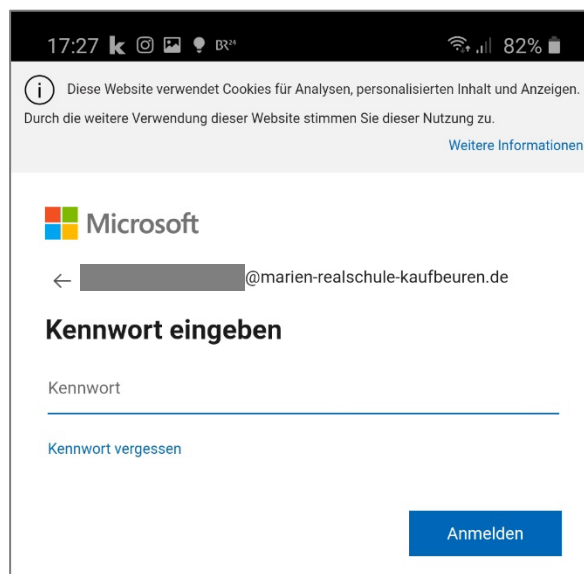
Im nächsten Fenster müsst ihr euch mit eurer Office-365-Kennung anmelden. Hierzu klickt ihr auf „Einloggen mit Office 365“, so dass ihr zum Anmeldefenster von Microsoft weitergeleitet werdet, wo ihr eure schulische E-Mail-Adresse eingeben müsst (vorname.nachname@marien-realschule-kaufbeuren.de) und im Anschluss euer Passwort (mit dem ihr euch auch an den Schulrechnern anmeldet). Dies sind die gleichen Anmeldedaten, wie am Office-365-Portal.



The screenshot shows the 'Schulmanager' app interface. At the top, there is a status bar with the time 17:26, signal strength, Wi-Fi, and battery at 83%. Below the app title, there is a button labeled 'Einloggen mit Office 365' which is circled in red. Underneath, there is a 'Login' section with input fields for 'E-Mail-Adresse / Benutzername' and 'Passwort', a 'Passwort vergessen' link, and an 'Einloggen' button. Below that is an 'Erstmalig anmelden' section with a 'Zugangscode' input field and an 'Anmelden' button.



The screenshot shows the Microsoft login page. At the top, there is a status bar with the time 17:27, signal strength, Wi-Fi, and battery at 82%. Below the status bar, there is a cookie notice: 'Diese Website verwendet Cookies für Analysen, personalisierten Inhalt und Anzeigen. Durch die weitere Verwendung dieser Website stimmen Sie dieser Nutzung zu.' with a 'Weitere Informationen' link. The Microsoft logo is displayed, followed by the heading 'Anmelden'. The email address input field contains a redacted email address followed by '@marien-realschule-kaufbeuren.de'. Below the input field, there is a message: 'Sie können nicht auf Ihr Konto zugreifen?' and a link for 'Anmeldeoptionen'. At the bottom right, there is a blue 'Weiter' button.



The screenshot shows the Microsoft login page. At the top, there is a status bar with the time 17:27, signal strength, Wi-Fi, and battery at 82%. Below the status bar, there is a cookie notice: 'Diese Website verwendet Cookies für Analysen, personalisierten Inhalt und Anzeigen. Durch die weitere Verwendung dieser Website stimmen Sie dieser Nutzung zu.' with a 'Weitere Informationen' link. The Microsoft logo is displayed, followed by the heading 'Anmelden'. The email address input field contains a redacted email address followed by '@marien-realschule-kaufbeuren.de'. Below the input field, there is a heading 'Kennwort eingeben' and a password input field. Below the password input field, there is a 'Kennwort vergessen' link. At the bottom right, there is a blue 'Anmelden' button.

4. Anmeldevorgang abgeschlossen

Damit habt ihr euch erfolgreich am Schulmanager Online angemeldet und könnt ihn ab sofort auf eurem Smartphone bzw. Tablet nutzen.

Solltet ihr Fragen oder Probleme zur Installation oder Nutzung der App haben, dann könnt ihr euch gerne bei mir per Microsoft Teams melden. Startet einfach einen privaten Chat, gebt dort „Thomas Breitenberger“ ein und schildert mir euer Problem. Ich werde mich dann zeitnah bei euch melden und wir können gemeinsam eine Lösung finden.

Viel Spaß mit der App!



Thomas Breitenberger